

Edition 2025

# Les chiffres-clés du handicap



Meurthe-  
et-Moselle



# Les chiffres-clés du handicap Département de la Meurthe- et-Moselle

Les chiffres clés du handicap en Grand Est sont des fiches départementales qui s'appuient principalement sur des indicateurs présentés sur le site **Handidonnées** : <https://grand-est.handidonnees.fr/> mais également sur d'autres études réalisées par le CREAI Grand Est.

Pilotée par la Fédération ANCREAI avec le soutien de la CNSA, des ARS et des collectivités territoriales, Handidonnées est une plateforme de mise à disposition de connaissances structurées entièrement dédiées aux publics en situation de handicap et à l'offre d'accompagnement qui leur est proposée dans les territoires.

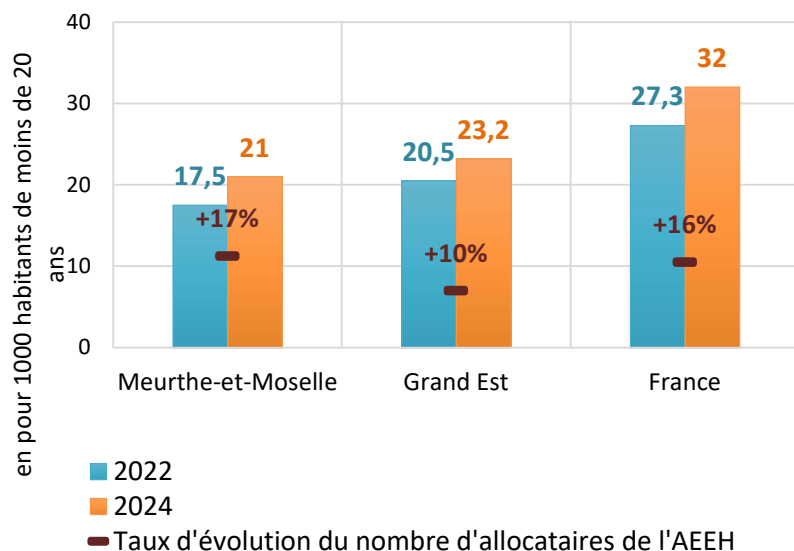
Les sources de données sont multiples, elles proviennent aussi bien de services de l'Etat (Rectorats, DEPP, Direccte...) que de services publics ou de structures ayant des missions de service public : INSEE, CAF/MSA, MDPH, AGEFIPH...

## ❖ Les allocations handicap

### Les allocataires de l'AAEH<sup>1</sup>

Nombre d'allocataires de l'AAEH pour 1000 habitants de moins de 20 ans (2024)

Sources : CNAF (2024) – INSEE (2024) – MSA (2024)



**En décembre 2022 :**

Le département de Meurthe-et-Moselle comptait **2 958** enfants et adolescents allocataires de l'AAEH.

**En décembre 2024 :**

**3 457** enfants et adolescents de moins de 20 ans avaient des droits ouverts\*\* à la MDPH au titre de l'AAEH en Meurthe-et-Moselle (*Grand Est : 28 238*), soit **21 pour 1000** habitants de moins de 20 ans. Cet effectif représente **+17 %<sup>2</sup>** d'enfants et adolescents bénéficiaires de l'AAEH (**+10 % en Grand Est et +16 % en France**) par rapport à 2022.

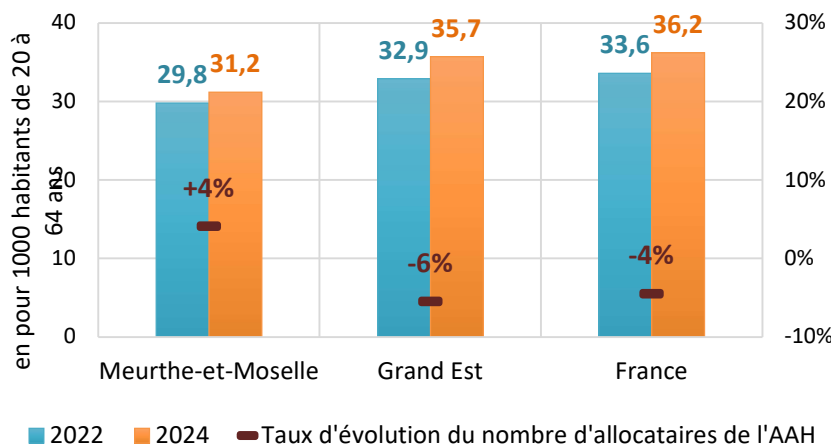
**Note de lecture :** En 2024, dans le Grand Est, on compte 23,2 allocataires de l'AAEH pour 1 000 habitants de moins de 20 ans.

**Mode de calcul :** (Somme des allocataires de l'AAEH pour le territoire X / Effectifs des habitants de moins de 20 ans du territoire X) \* 1000

### Les allocataires de l'AAH<sup>3</sup>

Nombre d'allocataire de l'AAH pour 1 000 habitants de 20 à 64 ans (2024)

Sources : CNAF (2024) – INSEE (2024) – MSA (2024)



**En décembre 2022 :**

La Meurthe-et-Moselle comptait **12 306** adultes bénéficiaires de l'AAH.

**En décembre 2024 :**

**12 810** adultes de 20 à 64 ans avait des droits ouverts\*\* à la MDPH au titre de l'AAH de Meurthe-et-Moselle (*Grand Est : 96 678*), soit **31,2 pour 1000 habitants** de 20 à 64 ans. Cet effectif représente **+4 %** d'adultes bénéficiaires de l'AAH (**-6 % en Grand Est et -4 % en France**) par rapport à 2022.

**86,9 %** des allocataires vivent à domicile (**87,9 % dans le Grand Est**). Ainsi, **13,1 %** vivent en institution. Sur les **11 131** allocataires AAH vivant à domicile, **1 205** travaillent en ESAT, **1 269** en milieu ordinaire et **8 657** n'ont pas d'activité (soit **78 %**).

**Note de lecture :** En 2024, dans le Grand Est, on compte 35,7 allocataires de l'AAH pour 1 000 habitants de 20-64 ans.

**Mode de calcul :** (Somme des allocataires de l'AAH pour le territoire X / Effectifs des habitants de 20 à 59 ans du territoire X) \* 1000

\*\* La différence entre le nombre de personnes ayant des droits ouverts et le nombre d'allocataires s'expliquent par les droits ouverts non pourvus

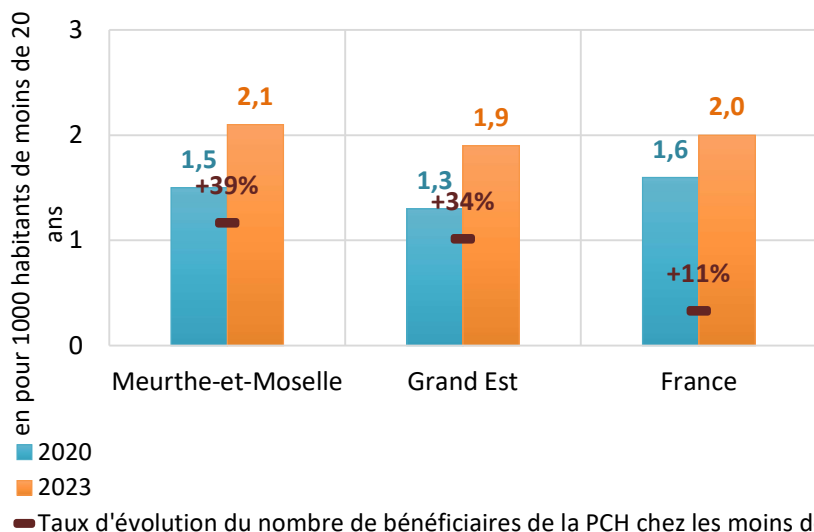
1-AAEH (Allocation d'éducation à l'enfant handicapé)  
 2-Taux d'évolution : ((Valeur finale – valeur initiale) / valeur initiale) \* 100  
 3-AAH (Allocation pour Adulte Handicapé)



## Les bénéficiaires de la PCH<sup>5</sup> chez les moins de 20 ans

Nombre de bénéficiaires de la PCH pour 1000 habitants de moins de 20 ans (2023)

Sources : Enquête Aide sociale DREES (2023) – INSEE (2023)



**En décembre 2020 :**

Le département de la Meurthe-et-Moselle comptait **257** enfants et adolescents bénéficiaires de la PCH.

**En décembre 2023 :**

**357** enfants et adolescents de moins de 20 ans avaient des droits ouverts\*\* à la MDPH au titre de la PCH en Meurthe-et-Moselle (Grand Est : : **2 285**), ce qui représente **2,1 pour 1000 habitants** de moins de 20 ans, soit **+39 % (+34 % en Grand Est et +11 % en France)** entre 2020 et 2023.

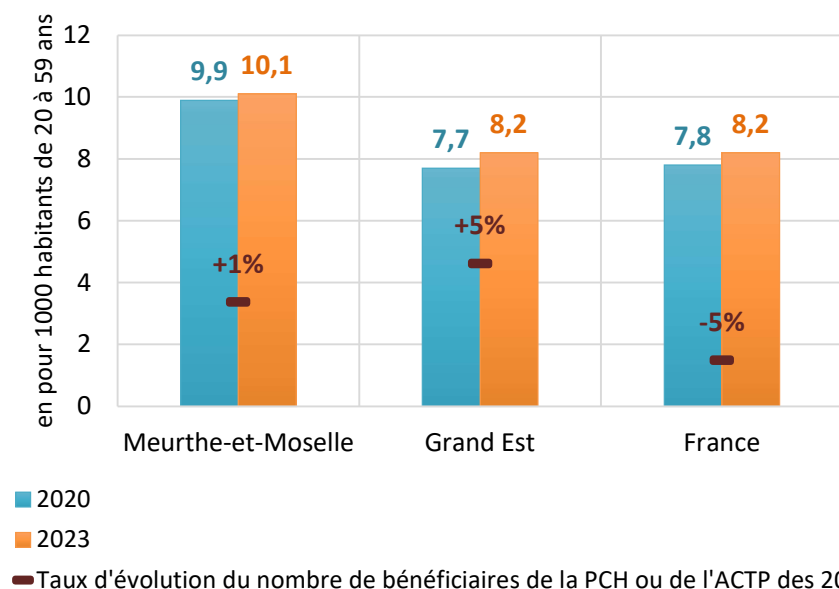
**Note de lecture :** En 2023, dans le Grand Est, on compte 1,9 bénéficiaires de la PCH pour 1 000 habitants de moins de 20 ans.

**Mode de calcul :** (Somme des bénéficiaires de la PCH pour le territoire X/ Effectifs des habitants de moins de 20 ans du territoire X) \*100

## Les bénéficiaires de la PCH ou de l'ACTP<sup>6</sup> chez les 20-59 ans

Nombre de bénéficiaires de la PCH et de l'ACTP pour 1000 habitants de 20 à 59 ans (2023)

Source : Enquête Aide sociale DREES (2023) – INSEE (2023)



**En décembre 2020 :**

La Meurthe-et-Moselle comptait **3 661** adultes de 20-59 ans bénéficiaires de la PCH ou de l'ACTP.

**En décembre 2023 :**

**5 059** adultes de 20 ans et plus avaient des droits ouverts\*\* à la MDPH au titre de la PCH et **482** de l'ACTP en Meurthe-et-Moselle soit un total de **5 541** adultes de 20 ans et plus. À noter que **3 707** adultes de 20-59 ans bénéficiaient de la PCH ou de l'ACTP dans le département (*Grand Est 22 503*), soit **10,1 pour 1000 habitants** de 20 à 59 ans, soit **+1 % (+5 % en Grand Est et -5 % en France)** entre 2020 et 2023.

**Note de lecture :** En 2023, dans le Grand Est, on compte 8,2 bénéficiaires de la PCH ou de l'ACTP pour 1000 habitants de 20-59 ans.

**Mode de calcul :** (Somme des bénéficiaires de la PCH ou de l'ACTP pour le territoire X/Effectifs des habitants de 20-59 ans du territoire X) \*100

\*\* La différence entre le nombre de personnes ayant des droits ouverts et le nombre d'allocataires s'expliquent par les droits ouverts non pourvus



**RAH (Rapports d'activités harmonisés) :**

L'enquête RAH, commanditée par l'ARS Grand Est, recueille chaque année des données relatives au parcours des enfants, adolescents et jeunes adultes accompagnés dans l'ensemble des IME/DIEM/DAME/DIME, ITEP, IEM, IES, EEAP et SESSAD de la région Grand Est. A noter que les structures ont la possibilité, de répondre en mode dispositif (DIEM/DAME/DIME...) Ces données sont présentées dans la catégorie d'ESMS de l'établissement auquel le service est rattaché.

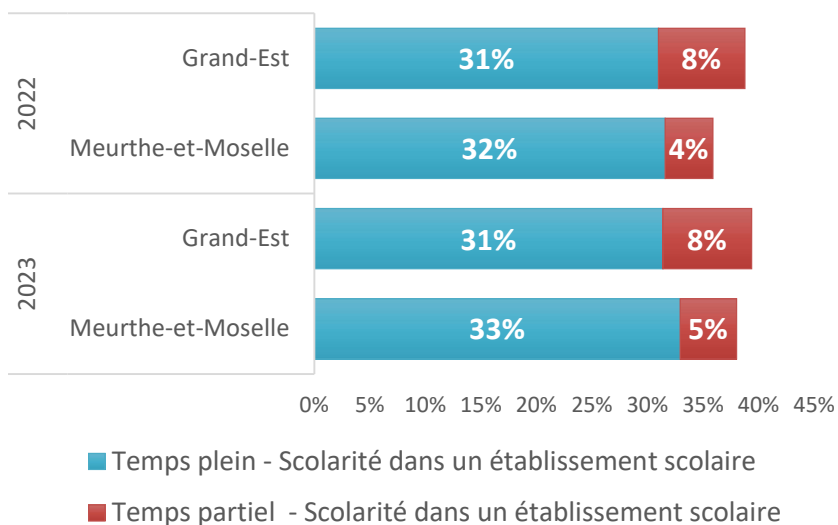
**Point d'évolution :** Les évolutions peuvent s'expliquer par plusieurs facteurs :

- Le passage en mode dispositif ;
- La crise sanitaire de 2020 et dans une autre mesure en 2021 ;
- Les variations des taux de réponses.

## ❖ La scolarité

### Les enfants en situation de handicap en ESMS scolarisés en milieu ordinaire

Source : RAH ESMS enfant (2023), ARS – CREAI



Parmi les enfants et adolescents accompagnés dans les ESMS de la Meurthe-et-Moselle, en 2023, **38 %** des enfants sont scolarisés dans un établissement scolaire contre **36 %** en 2022 (**39 %** dans le Grand Est en 2023).

La scolarité dans un établissement scolaire se réalise davantage à temps plein qu'à temps partiel.

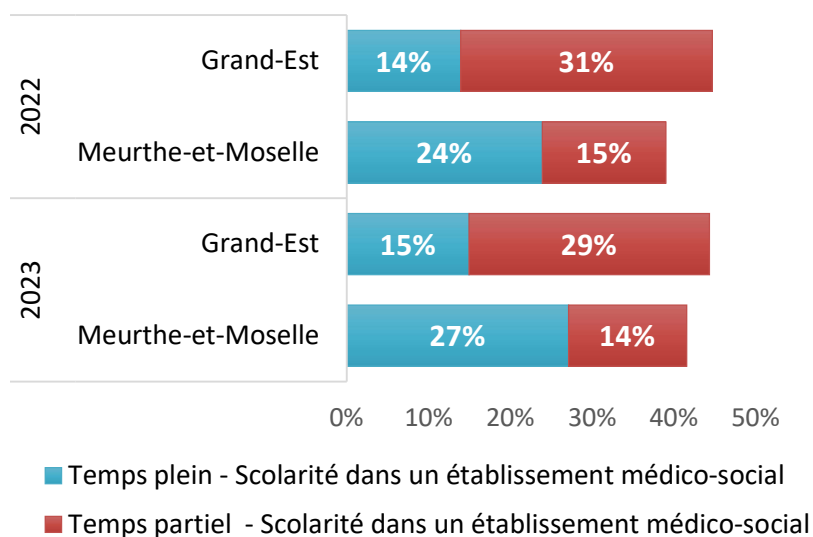
**Note de lecture :** Dans les ESMS enfance du Grand Est, en 2023, 31 % des jeunes de 3 ans et plus sont scolarisés dans un établissement scolaire à temps plein.

**Mode de calcul :** (Nombre de jeunes scolarisés en milieu ordinaire selon la quotité de scolarisation parmi les 3 ans et plus au 31.12 / Effectif des 3 ans et plus au 31.12) \*100



## Scolarité en Unité d'Enseignement<sup>7</sup>

Source : RAH ESMS enfant (2023), ARS-CREAI



En Grand Est, en 2023, **29 %** des enfants accompagnés sont scolarisés à temps partiel dans une unité d'enseignement (UE) en ESMS. Cette situation concerne un peu plus **d'1 enfant sur 10** en Meurthe-et-Moselle.

La scolarité à temps plein dans une UE est effective pour **15 %** des jeunes de l'ensemble des ESMS contre **27 %** des jeunes en Meurthe-et-Moselle.

La scolarité dans un établissement médico-social concerne **41 %** des enfants accompagnés par un ESMS de Meurthe-et-Moselle.

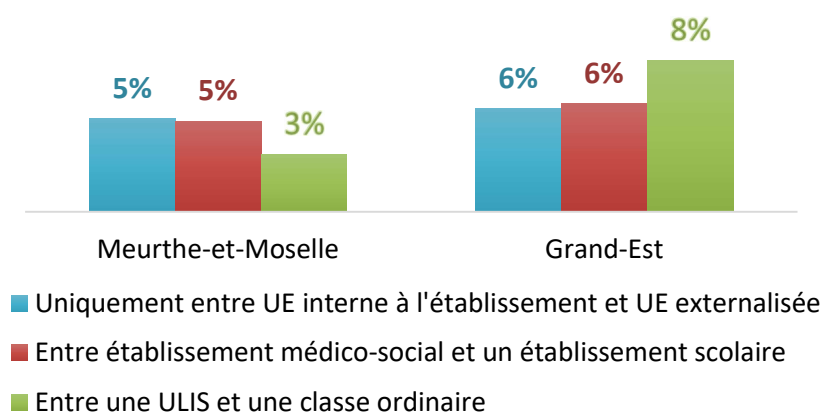
Les données intègrent les double-comptes en cas de scolarité partagée (entre une UE et une ULIS par exemple).

**Note de lecture** : Dans les ESMS enfance du Grand Est, en 2023, 15 % des jeunes de 3 ans et plus sont scolarisés dans un établissement médico-social à temps plein.

**Mode de calcul** : (Nombre de jeunes scolarisés en unité d'enseignement selon la quotité de scolarisation parmi les 3 ans et plus au 31.12 / Effectif des 3 ans et plus au 31.12) \*100

## Scolarité partagée

Source : RAH ESMS enfant (2023), ARS – CREAI



Dans les ESMS de Meurthe-et-Moselle, la scolarité partagée entre une ULIS et une classe ordinaire concerne **3 %** des jeunes accompagnés au 31.12 âgés de 3 ans et plus.

La scolarité partagée entre un ESMS et un établissement scolaire est mise en œuvre pour **5 %** des enfants en Meurthe-et-Moselle.

**5 %** des enfants du effectuent une scolarité partagée, uniquement entre une unité d'enseignement interne à l'établissement et une unité d'enseignement externalisée. Cette situation concerne **6 %** au niveau régional.

**Note de lecture** : Dans les ESMS enfance du Grand Est, en 2023, 8 % des jeunes de 3 ans et plus sont en scolarité partagée entre une ULIS et une classe ordinaire.

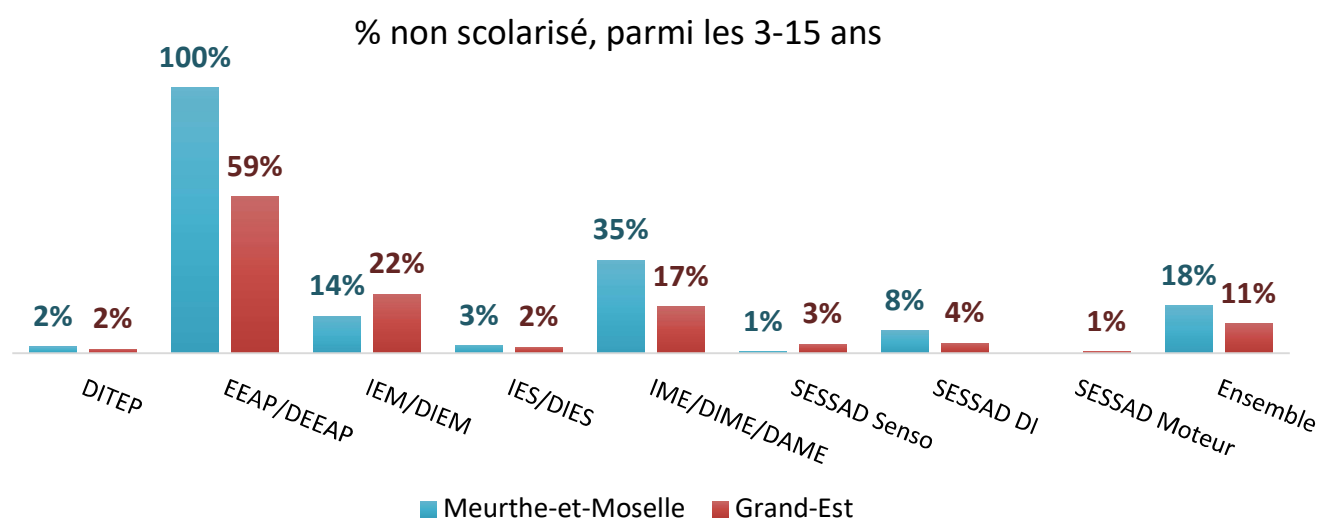
**Mode de calcul** : (Nombre de jeunes avec une scolarité partagée selon l'item parmi les 3 ans et plus au 31.12 / Effectif des 3 ans et plus au 31.12) \*100

7-La catégorie « scolarité dans un établissement médico-social » regroupe : Unité d'enseignement interne à l'établissement médico-social (UEI) – Unité d'enseignement externalisée dans un établissement scolaire (UEE) – Unité d'enseignement en maternelle autisme (UEMA) – Unité d'enseignement élémentaire autisme (UEEA).



## Les enfants en situation de handicap en ESMS<sup>8</sup>, non scolarisés

Sources : RAH ESMS enfant (2023), ARS - CREAI



**Note de lecture :** En 2023, parmi les enfants de 3-15 ans accompagnés dans les ESMS de la région, 11 % n'étaient pas scolarisés.

**Mode de calcul :** (Nombre de jeunes non scolarisés parmi les 3-15 ans au 31.12 / Effectif des 3-15 ans au 31.12) \*100

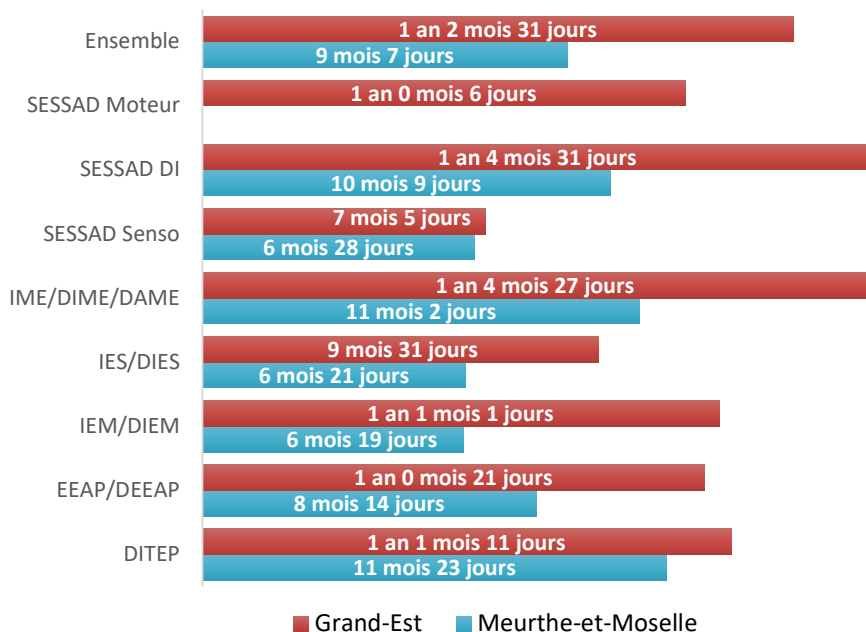
En Meurthe-et-Moselle, en 2023, **18 %** des enfants de 3-15 ans accompagnés par un ESMS n'étaient scolarisés ni dans un établissement scolaire, ni dans une unité d'enseignement, ni en enseignement à distance (Type CNED) (**11 %** au niveau du Grand Est). Cette part est de **100 %** selon les déclarations des EEAP/DEEAP de Meurthe-et-Moselle contre **59 %** au niveau régional.



## ❖ Parcours des jeunes accompagnés

### Délai d'admission dans les établissements

Source : RAH ESMS enfant (2023), ARS - CREA



Selon les données transmises par les ESMS, le délai d'admission, c'est-à-dire le délai moyen entre la date de début des prestations accordées (notification) et la date d'admission dans la structure, des jeunes entrés en 2023 dans les ESMS de Meurthe-et-Moselle est de **9 mois et 7 jours**. En 2022, le délai d'attente était de **10 mois et 13 jours**.

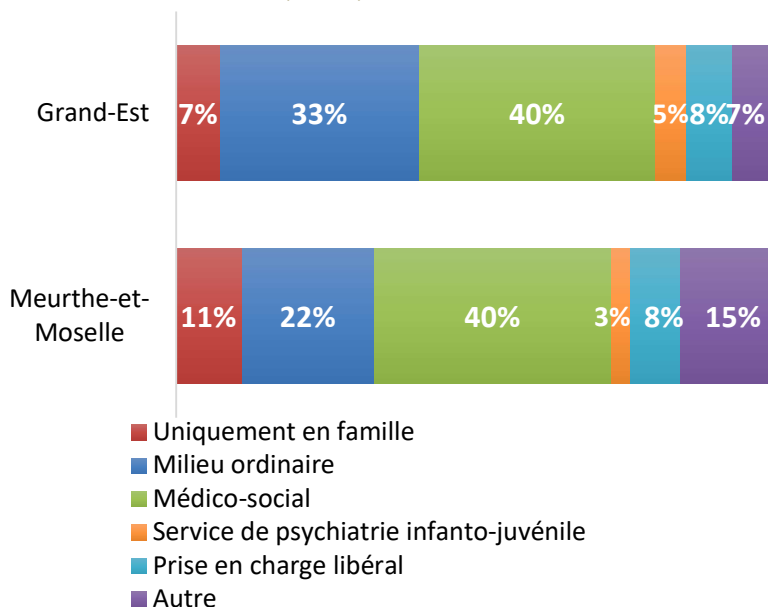
Selon la catégorie d'ESMS, les délais d'admission sont plus ou moins longs, avec un délai moyen de **6 mois et 19 jours** dans les IME/DIEM, tandis qu'il atteint **11 mois et 23 jours** dans les DITEP.

**Note de lecture :** En 2023, dans les ESMS pour l'enfance de la région, le délai moyen d'admission pour les entrants dans l'année est de 1 an 2 mois et 31 jours.

**Mode de calcul :** (((Somme des écarts entre (Date d'admission des jeunes entrés dans l'année – date de début des prestations accordées)) / Effectif de jeunes entrés dans l'année) / 365

### Les parcours de soins avant l'entrée en ESMS

Source : RAH ESMS enfant (2023) - ARS-CREAI



Dans le Grand Est en 2023, **40 %** des jeunes entrés dans l'année étaient auparavant pris en charge par le secteur médico-social. Cette part est également de **40 %** en Meurthe-et-Moselle.

**22 %** des jeunes entrés dans l'année dans un ESMS de Meurthe-et-Moselle étaient auparavant en milieu ordinaire (ex. école ordinaire, crèche) uniquement et **11 %** étaient uniquement en famille contre **7 %** au niveau régional.

**Médico-social :** CAMSP – CMPP – EEAP – IEM – IES – IME (dont UEMA ou UEEA le cas échéant) – ITEP/DITEP – SESSAD (dont UEMA ou UEEA le cas échéant) – Pôle de compétences et de prestations externalisées (PCPE) – Autres ESMS – Equipe relais handicap rare (ERHR).

**Autre :** autre sans précision – pas d'information

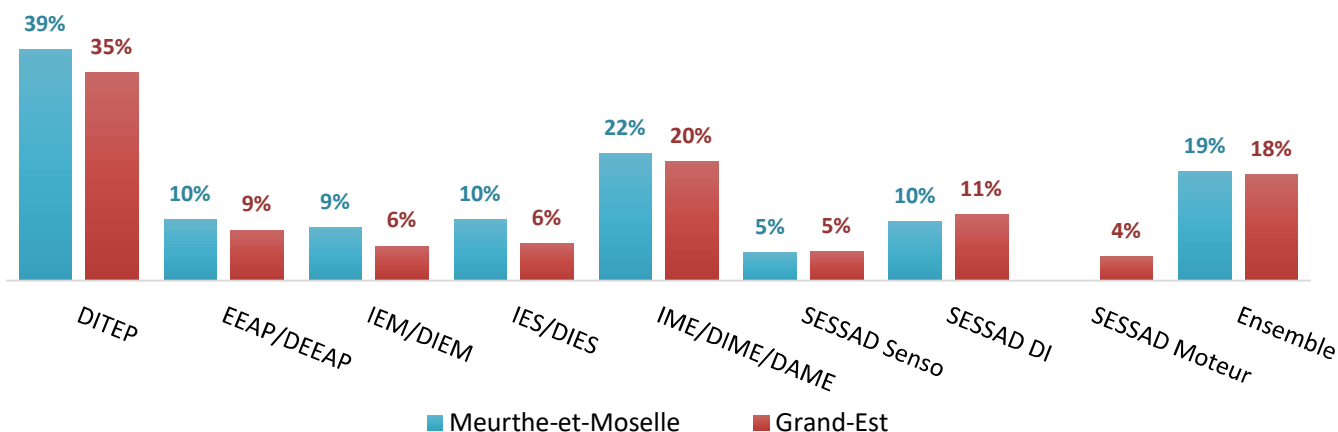
**Note de lecture :** En 2023, parmi les enfants entrés dans l'année dans un ESMS du Grand Est, 40 % étaient auparavant pris en charge par le secteur médico-social.

**Mode de calcul :** (Nombre de jeunes entrés dans l'année selon le parcours de soins avant l'entrée en ESMS / Nombre de jeunes entrés dans l'année pour lesquels le parcours de soins a été renseigné.) \*100



## Les jeunes bénéficiaires de mesures de protection de l'enfance

Source : RAH ESMS enfant (2023), ARS - CREAI



sur le total effectif des mineurs

**Note de lecture** : Dans le Grand Est, en 2023, 18 % des mineurs accompagnés par un ESMS bénéficiaient d'une mesure de protection de l'enfance, qu'elle soit administrative ou judiciaire.

**Mode de calcul** : (Nombre de mineurs accompagnés selon le type d'ESMS bénéficiant d'une mesure de protection de l'enfance, au 31.12 / Nombre de mineurs accompagnés selon le type d'ESMS au 31.12) \*100.

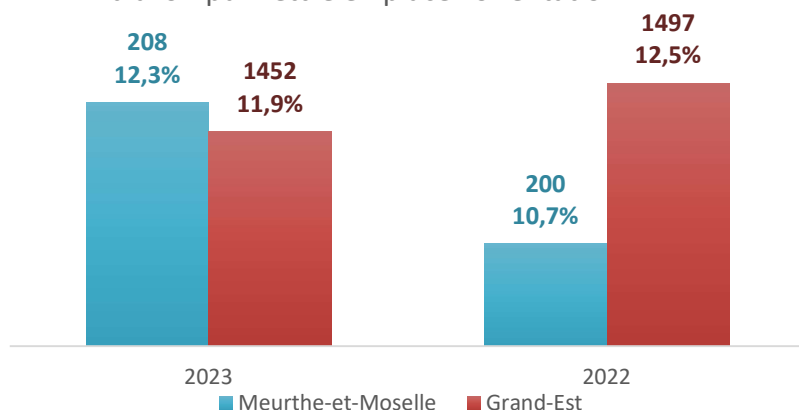
En Meurthe-et-Moselle, en 2023, **19 %** des mineurs accompagnés par un ESMS bénéficiaient d'une mesure de protection de l'enfance\* qu'elle soit administrative ou judiciaire. Au niveau régional et de la Meurthe-et-Moselle, les taux en DITEP dépassent ceux des autres catégories d'ESMS. En 2022, **16 %** des mineurs accompagnés bénéficiaient d'une mesure de protection de l'enfant, soit 3 points de différence.

\*Les mesures de protection de l'enfance comprennent : les placements (en IME, chez un assistant familial, chez un tiers digne de confiance, en pouponnière, en MECS (ou foyer y compris à domicile) et les mesures éducatives (AED, AEMO).

## Nombre de notifications non réalisées

Source : RAH ESMS enfant (2023), ARS - CREAI

% jeunes présents dans un ESMS au 31/12, faute d'avoir pu mettre en place l'orientation MDPH



En Meurthe-et-Moselle, **12,3%** des jeunes étaient présents dans un ESMS au 31/12/2023 faute d'avoir pu mettre en place l'orientation qui leur était proposé par les MDPH. Cette part s'élève à **11,9 %** dans le Grand Est.

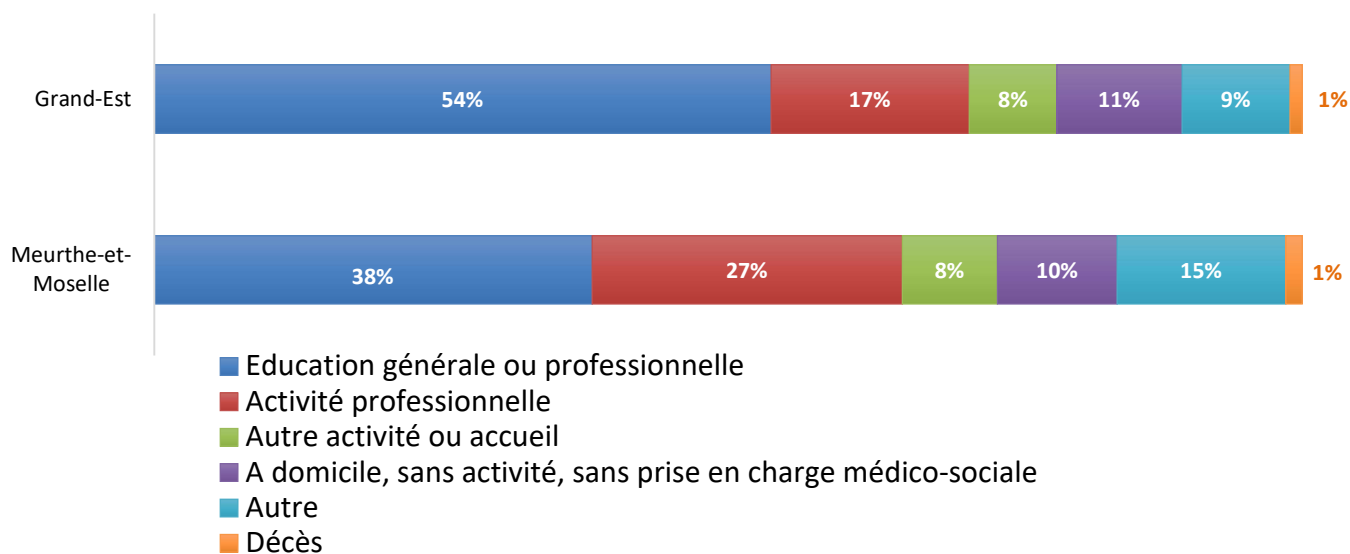
**Note de lecture** : Dans le Grand Est, en 2023, 11,9 % des jeunes étaient présents dans un ESMS au 31/12 faute d'avoir pu mettre en place l'orientation qui leur était proposé par les MDPH.

**Mode de calcul** : (Nombre jeunes présents dans ESMS au 31/12, faute d'avoir pu mettre en place l'orientation MDPH / Nombre de jeunes accompagnés au 31.12) \*100.



## Trajectoire à la sortie des Etablissements et services sociaux et médico-sociaux (ESSMS)

Source : RAH ESSMS enfant (2023), ARS - CREAI



**Note de lecture :** Dans les ESSMS enfance du Grand Est, en 2023, 11 % des jeunes sortis dans l'année sont à domicile, sans activité, sans prise en charge médico-sociale.

**Mode de calcul :** (Nombre de jeunes sortis dans l'année selon la trajectoire à la sortie/ Nombre de jeunes sortis dans l'année pour lesquels la trajectoire à la sortie a été renseignée.) \*100

**Autre :** Autre – activité inconnue – Pas d'information.

**Autre activité ou accueil :** Hospitalisation en psychiatrie – Autre hospitalisation – Accueil en foyer de vie, foyer occupationnel ou accueil de jour – accueil en MAS ou FAM – Accueil en établissement à l'étranger.

**38 %** des jeunes sortis d'un ESSMS de Meurthe-et-Moselle en 2023 se sont orientés vers un enseignement général ou professionnel. Cette part s'élève à **54 %** au niveau régional. **8 %** de jeunes se dirigent vers une autre activité ou un autre accueil. On compte un écart de 10 points entre la part des jeunes s'orientant vers une activité professionnelle en Meurthe-et-Moselle et dans le Grand Est (respectivement **27 %** et **17 %**)



## ❖ Les structures pour enfants et adolescents

### L'offre d'accompagnement en ESMS pour enfants et adolescents

Source : FINESS (2024) – INSEE (2024)

En 2024, le département de la Meurthe-et-Moselle comptait **2 568** places pour enfants et adolescents en situation de handicap en établissements et services médico-sociaux, soit **16 %** de la région (**16 070 en Grand Est**).

Les places de SESSAD sont au nombre de **555**, représentant **22 %** de l'offre d'accompagnement.

Le nombre de places total a augmenté de **3,1 %** depuis 2020 (**2 490 places**).

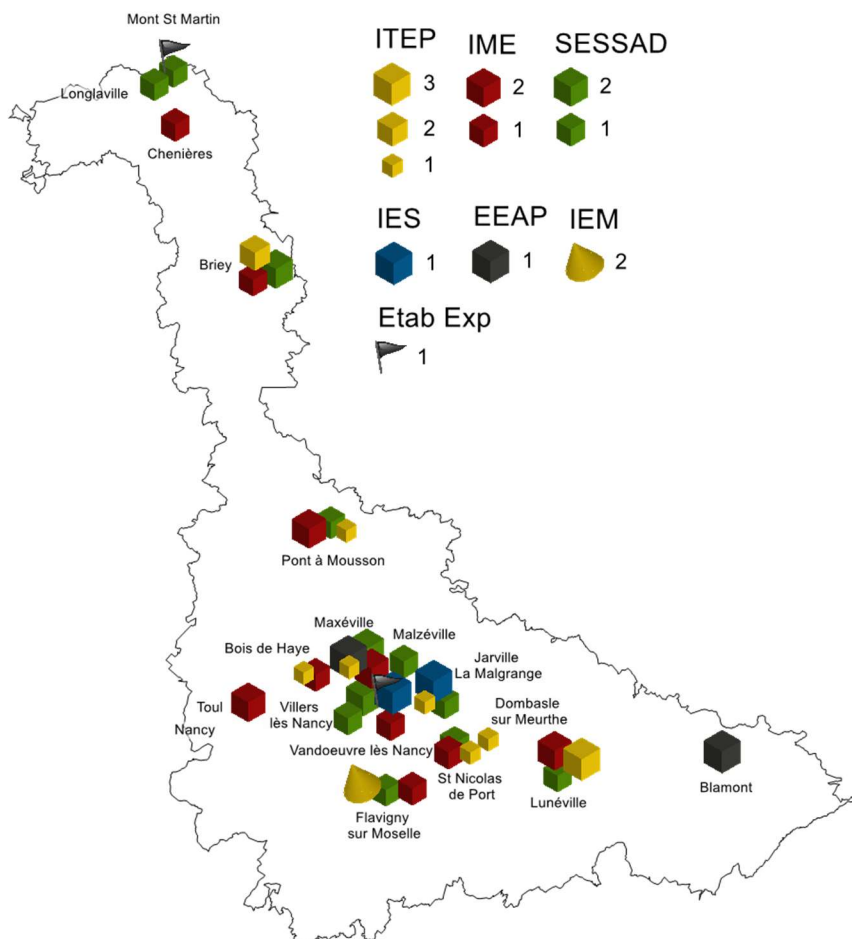
Le taux d'équipement en IEM (**1,8 ‰**) est supérieur à la moyenne régionale (**0,7 ‰**) et nationale (**0,5 ‰**).

| Types de structures (catégories)                                | Nb. Etab 2024 | Places      |             |                | Taux d'équipement pour 1000 jeunes de 0-19 ans |               |             |
|---|---------------|-------------|-------------|----------------|--|---------------|-------------|
|   |               | 2024        | 2020        | Tx d'évolution | Meurthe-et-Moselle                             | Grand Est     | France      |
| Etablissement pour Enfants ou Adolescents Polyhandicapés (EEAP) | 2             | 106         | 106         | 0%             | 0,6 ‰  | 0,5 ‰         | 0,3 ‰       |
| Etablissement Expérimental pour enfants handicapés              | 2             | 0           | 0           | ∅              | ∅  | 0,02 ‰        | 0,02 ‰      |
| Etablissement pour Déficient Moteur (IEM)                       | 2             | 300         | 300         | 0%             | 1,8 ‰  | 0,7 ‰         | 0,5 ‰       |
| Institut Médico-Educatif (IME)                                  | 14            | 1026        | 991         | 4%             | 6,2 ‰  | 6,2 ‰         | 5 ‰         |
| Institut Thérapeutique Éducatif et Pédagogique (ITEP)           | 11            | 281         | 170         | 65%            | 1,7 ‰  | 1,6 ‰         | 1,3 ‰       |
| Institut pour Déficients Auditifs (IES)                         | 1             | 245         | 238         | 3%             | 1,5 ‰  | 0,5 ‰         | 0,3 ‰       |
| Institut pour Déficients Visuels (IES)                          | 1             | 55          | 55          | 0%             | 0,3 ‰  | 0,1 ‰         | 0,1 ‰       |
| Service d'Éducation Spéciale et de Soins à Domicile (SESSAD)    | 15            | 555         | 630         | -12%           | 3,3 ‰  | 2,8 ‰         | 3,3 ‰       |
| <b>Total</b>  | <b>48</b>     | <b>2568</b> | <b>2490</b> | <b>3%</b>      | <b>15,4 ‰</b>                                  | <b>12,9 ‰</b> | <b>11 ‰</b> |

**Note de lecture :** En 2024, dans le Grand Est, on compte 6,3 places installées en IME pour 1 000 habitants de moins de 20 ans.

**Mode de calcul :** (Nombre de places installées selon le type d'ESMS pour le territoire X / Effectifs des habitants de moins de 20 ans du territoire X) \* 1 000.

**Les places en SESSAD diminuent car ces dernières sont progressivement remplacées par des places en Prestation en Milieu Ordinaire (PMO). Ainsi, le nombre de places en SESSAD diminue "artificiellement".**



## ❖ Les structures pour adultes

### L'offre d'accompagnement en ESMS pour adultes en situation de handicap

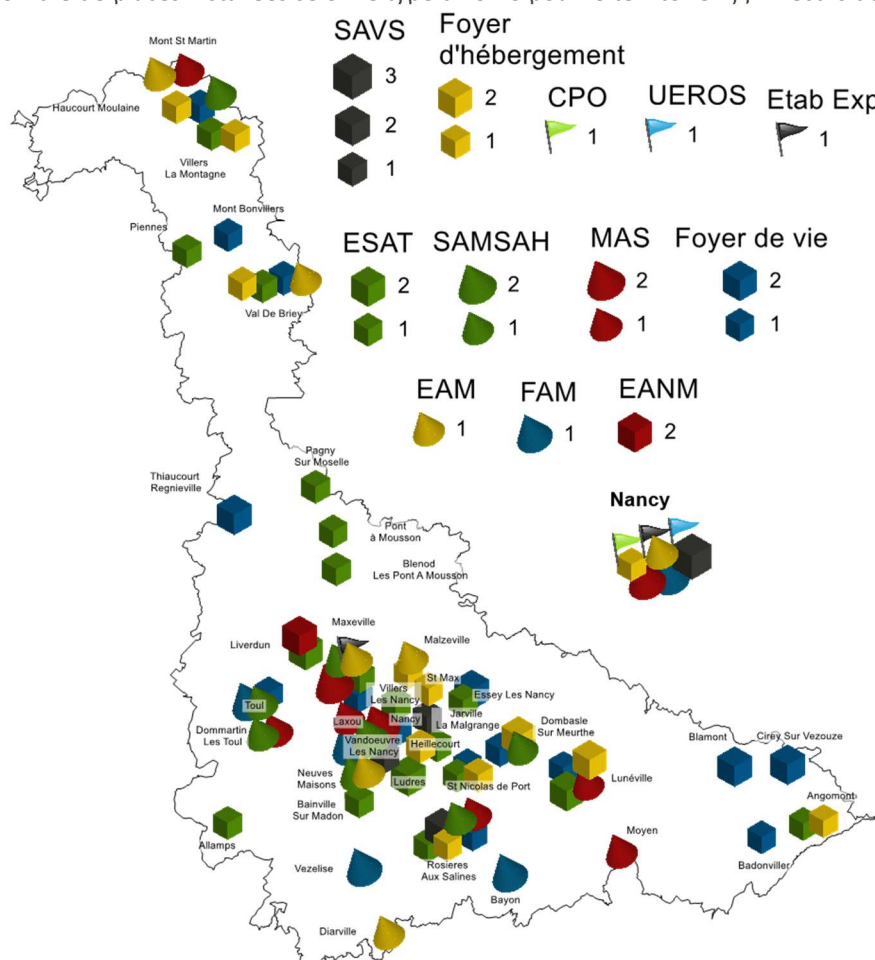
Source : FINESS (2024) – INSEE (2024)

En 2024, le département de la Meurthe-et-Moselle comptait **4 349** places pour adultes en situation de handicap (**30 999 en Grand Est, soit 14 %**). En 2020, le département comptait **4 332** places, soit une augmentation de **0,4 %** du nombre de places. Le taux d'équipement en SAVS (**1,8 ‰**) est plus élevé que la moyenne régionale et nationale (**1,3 ‰**).

| Types de structures (catégories)   | Nb. Etab. 2024 | Places      |             |                | Taux d'équipement pour 1000 adultes de 20-59 ans |               |               |
|--|----------------|-------------|-------------|----------------|--|---------------|---------------|
|  |                | 2024        | 2020        | Tx d'évolution | Meurthe-et-Moselle                               | Grand Est     | France        |
| Centre de Pré-orientation pour personne handicapé (CPO)                                  | 1              | 15          | 15          | 0%             | 0,04 ‰   | 0,04 ‰        | 0,03 ‰        |
| Etablissement d'accueil médicalisé pour personnes handicapées (EAM)                      | 7              | 203         | 78          | 160%           | 0,6 ‰  | 0,4 ‰         | 0,6 ‰         |
| Etablissement d'accueil non médicalisé pour personnes handicapées (EANM)                 | 2              | 45          | 0           | ∅              | 0,1 ‰  | 0,4 ‰         | 1,1 ‰         |
| Etablissement et Service d'Aide par le Travail (ESAT)                                    | 21             | 1614        | 1614        | 0%             | 4,4 ‰  | 4,2 ‰         | 3,6 ‰         |
| Etablissement Expérimental pour personnes handicapées                                    | 1              | 11          | 0           | ∅              | 0,03 ‰   | 0,02 ‰        | 0,03 ‰        |
| Foyer d'Accueil Médicalisé pour Adultes Handicapés (FAM)                                 | 5              | 90          | 121         | -26%           | 0,2 ‰  | 0,6 ‰         | 0,4 ‰         |
| Foyer de Vie pour Adultes Handicapés   | 19             | 537         | 614         | -13%           | 1,5 ‰  | 1,4 ‰         | 1 ‰           |
| Foyer Hébergement Adultes Handicapés   | 14             | 341         | 385         | -11%           | 0,9 ‰  | 1 ‰           | 0,7 ‰         |
| Maison d'Accueil Spécialisée (MAS)   | 12             | 516         | 502         | 3%             | 1,4 ‰  | 1,2 ‰         | 1 ‰           |
| Service d'accompagnement médico-social adultes handicapés (SAMSAH)                       | 9              | 309         | 357         | -13%           | 0,8 ‰  | 0,3 ‰         | 0,4 ‰         |
| Service d'Accompagnement à la Vie Sociale (SAVS)   | 7              | 661         | 639         | 3%             | 1,8 ‰  | 1,3 ‰         | 1,3 ‰         |
| Unité d'Evaluation de Réentrainement et d'orientation Sociale et professionnelle (UEROS) | 1              | 7           | 7           | 0%             | 0,02 ‰   | 0,02 ‰        | 0,02 ‰        |
| <b>Total</b>   | <b>99</b>      | <b>4349</b> | <b>4332</b> | <b>0,4%</b>    | <b>11,8 ‰</b>                                    | <b>11,3 ‰</b> | <b>10,6 ‰</b> |

**Note de lecture :** En 2024, dans le Grand Est, on compte 4,2 places installées en ESAT pour 1000 habitants de 20-59 ans.

**Mode de calcul :** (Nombre de places installées selon le type d'ESMS pour le territoire X) / Effectifs des habitants de 20-59 ans du territoire X) \*1000



## Glossaire des sigles

- AAH** : Allocation pour Adulte Handicapé
- ACTP** : Allocation Compensatrice pour Tierce Personne
- AEEH** : Allocation d'Éducation à l'Enfant Handicapé
- ANCREAI** : Fédération nationale des CREAI
- ARS** : Agence Régionale de la Santé
- CNAF** : Caisse Nationale des Allocations Familiales
- CNSA** : Caisse nationale de solidarité pour l'autonomie
- CREAI** : Centre Régional d'Études, d'Actions et d'Informations en faveur des personnes en situation de vulnérabilité
- CRP** : Centre de Rééducation Professionnelle
- DITEP** : Dispositif Institut Thérapeutique Educatif et Pédagogique
- DREES** : Direction de la Recherche, des Etudes, de l'Evaluation et des Statistiques
- EANM** : Etablissement d'accueil non médicalisé pour personnes handicapées
- EEAP** : Etablissement pour Enfants ou Adolescents Polyhandicapés
- ESAT** : Etablissement et Service d'Aide par le Travail
- ESMS** : Etablissements et Services Médico-Sociaux
- FAM** : Foyer d'Accueil Médicalisé pour Adultes Handicapés
- IEM** : Institut d'Education Motrice
- IES** : Institut d'Education Sensorielle déficients auditifs/visuels
- IME** : Institut Médico-Educatif
- INSEE** : Institut National de la Statistique et des Etudes Economiques
- ITEP** : Institut Thérapeutique Éducatif et Pédagogique
- MAS** : Maison d'Accueil Spécialisée
- MDPH** : Maison Départementale des Personnes Handicapées
- MSA** : Mutualité Sociale Agricole
- PCH** : Prestation de Compensation du Handicap
- RAH** : Rapport d'Activité Harmonisé
- SAMSAH** : Service d'accompagnement médico-social adultes handicapés
- SAVS** : Service d'Accompagnement à la Vie Sociale
- SESSAD** : Service d'Éducation Spéciale et de Soins à Domicile
- ULIS** : Unité Localisée pour l'Inclusion Scolaire

## Les Chiffres Clés du Handicap

Document réalisé par Marjorie Hoenen, chargée d'études, et Younès Abdelaziz, chargé d'études  
sous la direction de Thibault Marmont, directeur du CREAI Grand Est.

